

法国设计的回归

捷信Légende以老款旅行者三脚架GT1541T（首款旅行者）为蓝本进行改造，在保留特定风格的同时，对产品外观进行更新，更简洁也更有吸引力。古董型真皮肩带，手感舒适，保证脚架携带式的便利性。



旅行者Légende适合新型复古相机（如徕卡、富士、奥林巴斯等），在材质、配色、风格等方面是此类高端设备的绝佳伙伴。





旅行者Légende复古版

与旅行者I系产品类似，旅行者Légende复古版
尺寸紧凑小巧，黑色与银色对比，完美契合复古型相机。



极简设计

多功风格化银色云台上，突出捷信logo。带阻尼控制的独立摇摄、俯仰旋钮。兼容阿卡快装板的云台，最大承重8kg。



风格化铸件

铝制铸件呈圆形，风格化设计。脚管选择器更易控制，内置弹簧在角度选择时更快速。



铝制旋锁

铝制旋锁中间有橡胶环，提供抓握空间保证锁紧。与旅行者I系产品类似，脚钉可拆除。



系列	编号	脚管直径 \varnothing	可替换脚钉							
1.	GK1545T-RT	25.3, 21.7, 18.2, 14.7, 1.2mm	•	4	165cm	141cm	43cm	43cm	1.45kg	8kg

液压云台 三维云台

全新Gitzo三维液压云台取代现有的Gitzo 低轴心三维云台，三个轴向独立的液压舱设计，带来平滑顺畅的移动控制，无粘滞感，为创意摄影师带来工作多样性和精细的取景效果。与2系及以上的登山者和系统家三脚架完美匹配。



液压系统实现精准控制

每个轴向均配备了单独的液压舱，液压系统带来平滑顺畅的移动控制，无粘滞感。符合人体工程学手柄可确保构图准确而轻松。



快装板支架




Gitzo 三维液压云台配备的快装底座，可以让您轻松拆下快装板（内含7cm阿卡兼容橡胶快装板）。可以使用侧面螺钉调节快装底座的宽度，实现与其他快装板的兼容。如需安装快装板（及相机），只需朝向快装底座用力一按即可。



机身小巧 高承重

Gitzo 三维液压云台机身采用坚固的超轻镁合金制成，自重不到1Kg，但安全承重可达13Kg。专利伸缩式手柄使其成为户外探险者的完美云台。



系列	编号	快装板	可兼容版类型	所带板	水平	侧俯仰	俯仰			
2.	GHF3W	•	D	GS5370DR	360°	-30°/+90°	-70°/+90°	11.5cm	0.96kg	13kg

90°可旋转快装底座

全新90°可旋转快装底座提供丰富的工作多样性和取景效果。它不仅有助于在纵向和横向摄影之间切换，还可以轻松地实现仰摄和俯摄。旋转时，即使是系统家三脚架（三角铸件更大），快装底座也不会与之发生碰撞。



智能旋转水平仪

旋转水平仪可实现所有轴向上的精确取景。可以轻松地重新定位水平仪以适应相机的位置。



可购型号



GHF3W
三维液压云台



GK2542-F3W
登山者2系套装
GT2542+GHF3W



GK3532-F3W
登山者3系套装
GT3532+GHF3W

